

H2S-01 Fishboard s prehnutým tvarom



Používateľská príručka

Ďakujeme, že ste si kúpili náš elektrický skateboard.

Upozorňujeme, že elektrický skateboard nie je hračka. Nájdite si čas a pozorne si prečítajte tento návod. Obzvlášť stránky s bezpečnostnými pokynmi.

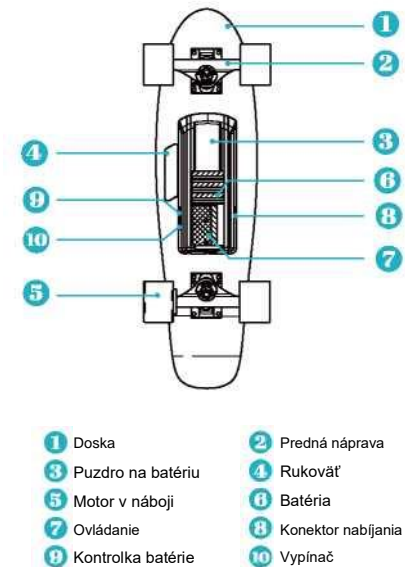
Dúfame, že sa vám tento produkt bude páčiť a užijete si s ním v budúcnosti množstvo zábavy.

PRÍPRAVA

1. Uistite sa, že pri jazde používate helmu a bezpečnostné vybavenie
2. Ujasnite si, kde je predná časť skateboardu
3. Nájdite si na skateboarde svoju polohu. Nohy stoja na najširších častiach dosky
4. Najprv jazdite pomaly, aby ste si vyskúšali rozbíhanie a brzdenie
5. Zastavte skateboard pomocou diaľkového ovládača. Najprv z dosky zložte prednú, až potom zadnú nohu

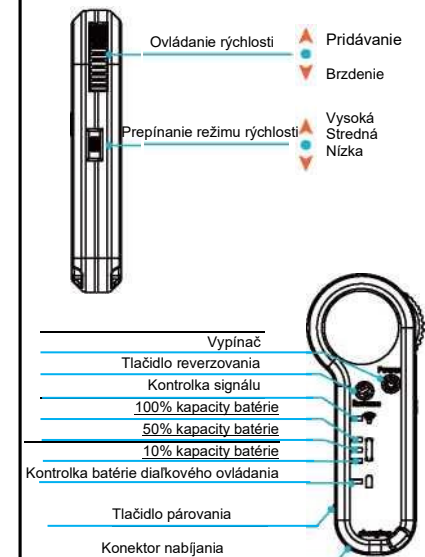
2

NÁKRES ČASTÍ



3

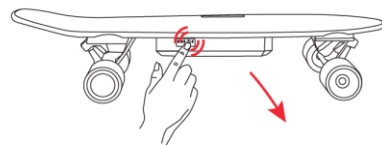
DIAĽKOVÉ OVLÁDANIE



4

INŠTRUKCIE K PÁROVANIU

V prvom kroku je potrebné spárovať dosku a diaľkové ovládanie. Pred spustením sa uistite, že sú doska a diaľkové ovládanie vypnuté.



Stlačte tlačidlo zapínania na dobu 5 sekúnd. Potom sa rozsvieti svetlo.

Zapnite diaľkové ovládanie a potom stlačte tlačidlo párovania. Indikátor signálu bude blikať a kontrolka tlačidla napájania bude blikať s rovnakou frekvenciou. To znamená, že párovanie bolo úspešné.

Stlačte joystick dopredu, aby ste otestovali akceleráciu, a dozadu, aby ste otestovali brzdu. Po otestovaní funkcií všetkých funkcií môžete začať jazdiť.

Používateľská príručka

ŠPECIFIKÁCIA

Rýchlosť	Dojazd	8 km
	Nízka rýchlosť	10km/h
	Stredná rýchlosť	15km/h
	Max rýchlosť	20km/h
Doska	Čistá hmotnosť	3.7 kg
	Rozmery	650*180*140 mm
	Max. zaťaženie	80 kg
Doska	Materiál	7 vrstvový javor
	Kapacita	2 000 mAh
Batéria	Typ	29.4 V Litiová batéria
	Doba nabíjania	2 hodiny
Motor	Typ	72 mm motor v náboji
	Výkon	Single motor 350W
Koleso	Materiál	PU – size 72*51mm
	Vzdialenosť	14m
Diaľkové ovládanie	Frekvencia	2,4GHz
	Doba nabíjania	2 hodiny
Balenie	Rozmery	670*250*190mm
	Čelková hmotnosť	5.7 kg

6

BEZPEČNOSTNÉ POKYNY

- ⚠ Elektrický skateboard nie je hračka, malo by sa s ním zaobchádzať opatrne. Vždy dbajte predovšetkým na bezpečnosť. Inak by ste mohli stratiť rovnováhu a spôsobiť kolíziu alebo spadnúť. Ubezpečte sa, že dosku používate v bezpečnom a vhodnom prostredí. Vždy noste vhodné bezpečnostné vybavenie.
- 🧑 Bezpečnostné vybavenie: Odporúčame vám, aby ste počas jazdy nosili kompletné bezpečnostné vybavenie. Noste vhodnú skateboardovú prilbu, chrániče lakťov, kolien a rukavice.
- 👟 Noste topánky: Šľapky a iná voľná obuv nie je na jazdu na skateboarde vhodná.
- 👤 Skateboard je prispôbený jazdcom starším ako 10 rokov.
- 🚫 Skateboard nesmie používať naraz viac osôb, ale iba jedna. Maximálne zaťaženie dosky je 80kg. Prekročenie tejto hmotnosti naruší štruktúrnu integritu skateboardu, ako aj diaľkové ovládanie a funkčnosť, čo môže spôsobiť poškodenie dosky, stratu kontroly alebo iné poškodenie.

7

- 🚫 Dodržiavajte lokálne dopravné zákony a predpisy.
- ⚠ Doska je navrhnutá na jazdu po rovných a spevnených povrchoch. Vyhnite sa jazde na piesku, štrku, blate, členitom alebo otvorenom teréne. Nejazdite na klzkom povrchu, ako je sneh, ľad alebo mokrá zem.
- 🚫 Prsty, vlasy a odev držte mimo dosahu motorov, kolies a pohyblivých častí.
- 🚫 Neotvárajte ani nemanipulujte s krytom elektroniky. Hrozí úraz elektrickým prúdom a taktiež tento krok zruší platnosť záruky.

8